



# Puppy Plus+



*Ett spel i vår Professor Smart-serie. Föräldrar vill gärna ha pedagogiska spel "så att barnen lär sig något", barn vill ha roliga spel! Här är en perfekt mix. I Puppy Plus + introduceras barnet till matte på ett lekfullt och pedagogiskt sätt genom att lära sig känna igen siffror och att räkna! Går att spela själv. Barnen lär sig massor utan att ens märka det! Kan det bli bättre?!*

## Spelet innehåller

30 dubbelsidiga spelkort  
(varav 30 st med blå baksida med  
10 st gröna & 20 st lila framsidor)  
19 valpar  
Siffror 1 -10  
2 matskålar  
våg  
regler



## Spelet i korthet

Väg siffror och valpar på vågen samtidigt som du tränar räkning och matte, och bli den första spelaren som samlar 5 kort!

## Innan ni börjar

Bestäm vilken svårighetsgrad ni ska spela med:


- Gröna kort: nivå 1 – känna igen siffror
- Lila kort: nivå 2 – räkna upp till 10
- Blå kort: nivå 3 – addition

Blanda korten ni valt att spela med och lägg dem i en hög nära er.

Ställ vågen på ett stabilt underlag. Sätt fast de två matskålarna på vågen. Valparna och siffrorna placeras bredvid så att alla kan nå dem.


## Spelet kan börja

Yngst spelare börjar genom att plocka upp ett spelkort.



## Gröna kort, nivå 1:


Du ser en siffra och samma antal valpar på kortet. Nu ska du hitta samma siffra bland högen av siffror och placera den i ena matskålen på vågen. Därefter räkna ihop samma antal valpar och lägg dem i andra matskålen - om skålarna är i jämvikt är ditt svar rätt och du behåller kortet.



## Lila kort, nivå 2:

Om du ser valpar på kortet, räkna dem och se hur många där är. Ta sedan detta antal valpar och placera dem i ena matskålen på vågen. Sen ska du hitta samma siffra och lägga den i andra matskålen och se om det balanserar.

Om du ser en siffra på kortet, plocka upp samma siffra och lägg i ena matskålen. Plocka sedan upp samma antal valpar och lägg dem i andra matskålen - om skålarna är i jämvikt är ditt svar rätt och du behåller kortet.



## Blå kort, nivå 3:

Här spelar du med addition. Det kan antingen visas som: siffra + siffra, siffra + valpar eller valpar + valpar! Lägg först siffrorna från additionen i ena matskålen (t.ex om additionen är 2+3, lägger du 2:an och 3:an i den ena matskålen). Därefter lös matteuppgiften och lägg ditt svar i antingen valpar eller siffror i den andra matskålen (t.ex är svaret 5, lägg 5 valpar eller siffran 5 i andra matskålen - om skålarna är i jämvikt är ditt svar rätt och du behåller kortet).



## Vågen & Balans

OBS! Denna våg är en leksaksvåg. Om du är osäker på att det är jämvikt, håll skålarna så de är i balans och släpp sedan – om inte ena skålen sjunker signifikant så är det jämvikt och svaret är korrekt!

Om vågen visar jämvikt – då har du gjort rätt! Du får behålla kortet.

Om vågen inte visar jämvikt – då har du inte lyckats lösa uppgiften korrekt. Försök igen! Kanske kan du få lite hjälp från dina vänner. Om du inte klarar lösa uppgiften på andra försöket – lägg tillbaka kortet underst i högen.

Spelaren till vänster om dig fortsätter genom att ta ett kort och försöka lösa uppgiften.

## Vem som vinner

Första spelaren som samlar 5 kort vinner. Segrarens firas med busiga valpskall från de andra spelarna.

*Notera:*

*Alla valpar har samma vikt, men siffrorna väger mer ju högre siffra de visar (siffran 2 väger mer än siffran 1 osv). Tre valpar väger alltid lika mycket som siffran 3.*

*Ni kan också träna barnen på subtraktion genom att använda valpar och våg. Ni kan ju göra fler egna kort (eller skriva/rita på ett pappersark)!*



**Mycket nöje!**

Plasto World of Entertainment AB  
Industrigatan 1, 235 32 Vellinge, Sweden  
info@wowentertainment.se  
För fler kul spel: [www.wowentertainment.se/spel](http://www.wowentertainment.se/spel)  
2020-03-30